

Informations pratiques en français facile



Bienvenue au musée
départemental Arles antique



1. Au musée, vous pouvez :

Voir des objets trouvés à Arles.
Ces objets sont très anciens.
Ces objets appartenait à des Romains.
Les Romains vivaient dans l'Antiquité.
L'Antiquité c'était il y a environ 2000 ans.



Parmi les objets, il y a :

Des objets
de tous les jours



Des sarcophages.
Un sarcophage est une tombe



Un bateau



Des statues



Des mosaïques



Au musée il y a aussi des maquettes.
Ces maquettes représentent des bâtiments romains
en petit.



2. Au musée, vous pouvez aussi :



Vous promener à votre rythme.
Suivre une visite.



Participer à un atelier créatif.



Voir un spectacle.
Ecouter un concert.

3. A l'extérieur du musée, vous pouvez :



Découvrir le jardin du musée

Ce jardin s'appelle **Hortus**.

Hortus veut dire jardin dans la langue des Romains.



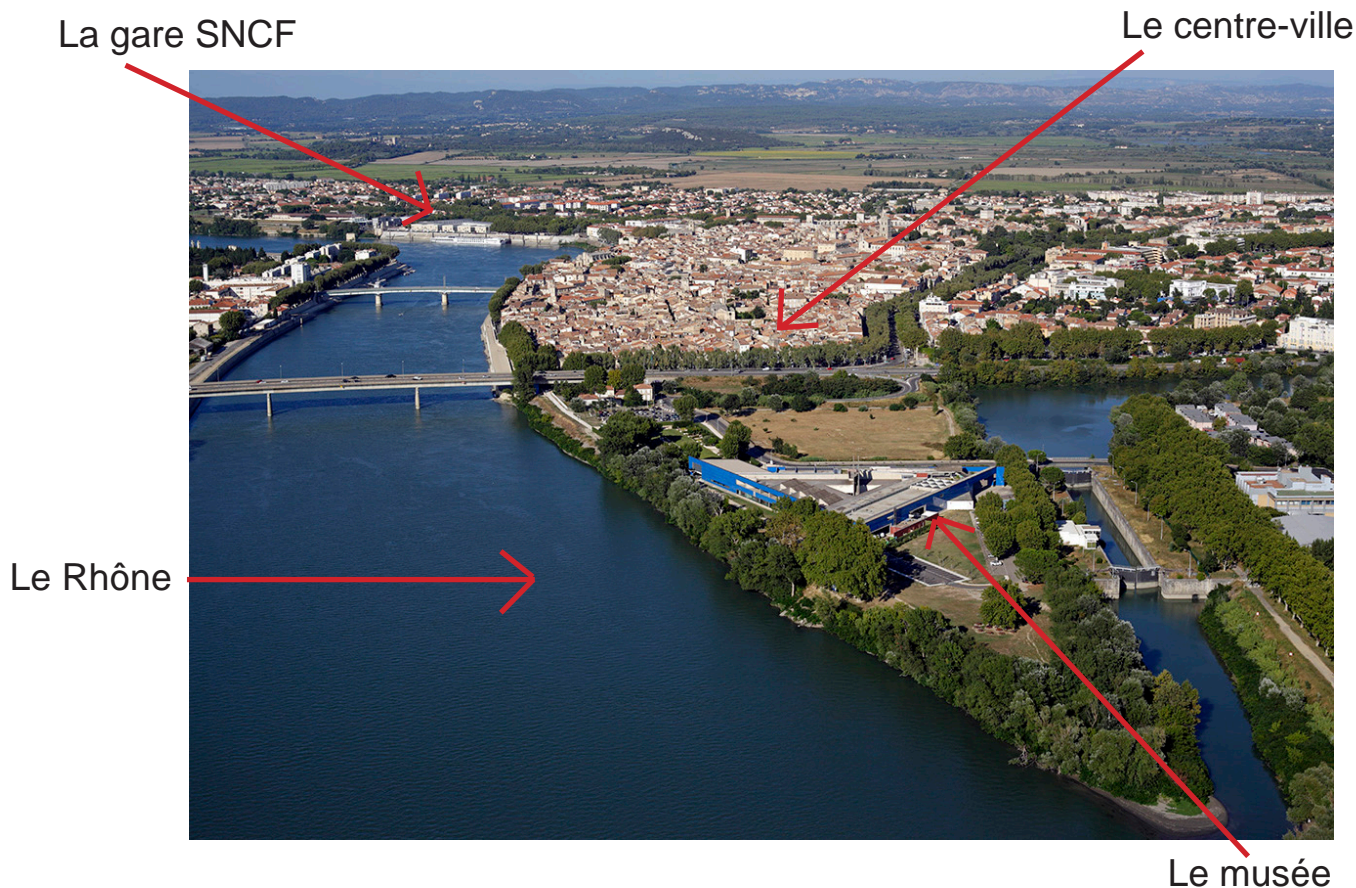
Pique-niquer dans le jardin Hortus.
Pique-niquer au bord du Rhône.

4. Pour venir au musée et au jardin Hortus

Le musée se situe près du centre-ville d'Arles.

Le musée se situe le long du fleuve Rhône.

Adresse : Presqu'île du Cirque-Romain - 13635 Arles cedex



En voiture

Coordonnées GPS :

- Latitude : 43.6738649
- Longitude : 4.61817880000001

Parking gratuit :

- 80 places
- 5 places pour les personnes en situation de handicap.

En train

De la gare SNCF d'Arles au musée : 30 minutes à pied.



À pied / à vélo

Du centre-ville au musée : 15 minutes à pied.

Du centre-ville au musée : 5 minutes à vélo.

Garage à vélos sur le parking du musée.



En bus électrique avec la ligne Vi'Arelate !

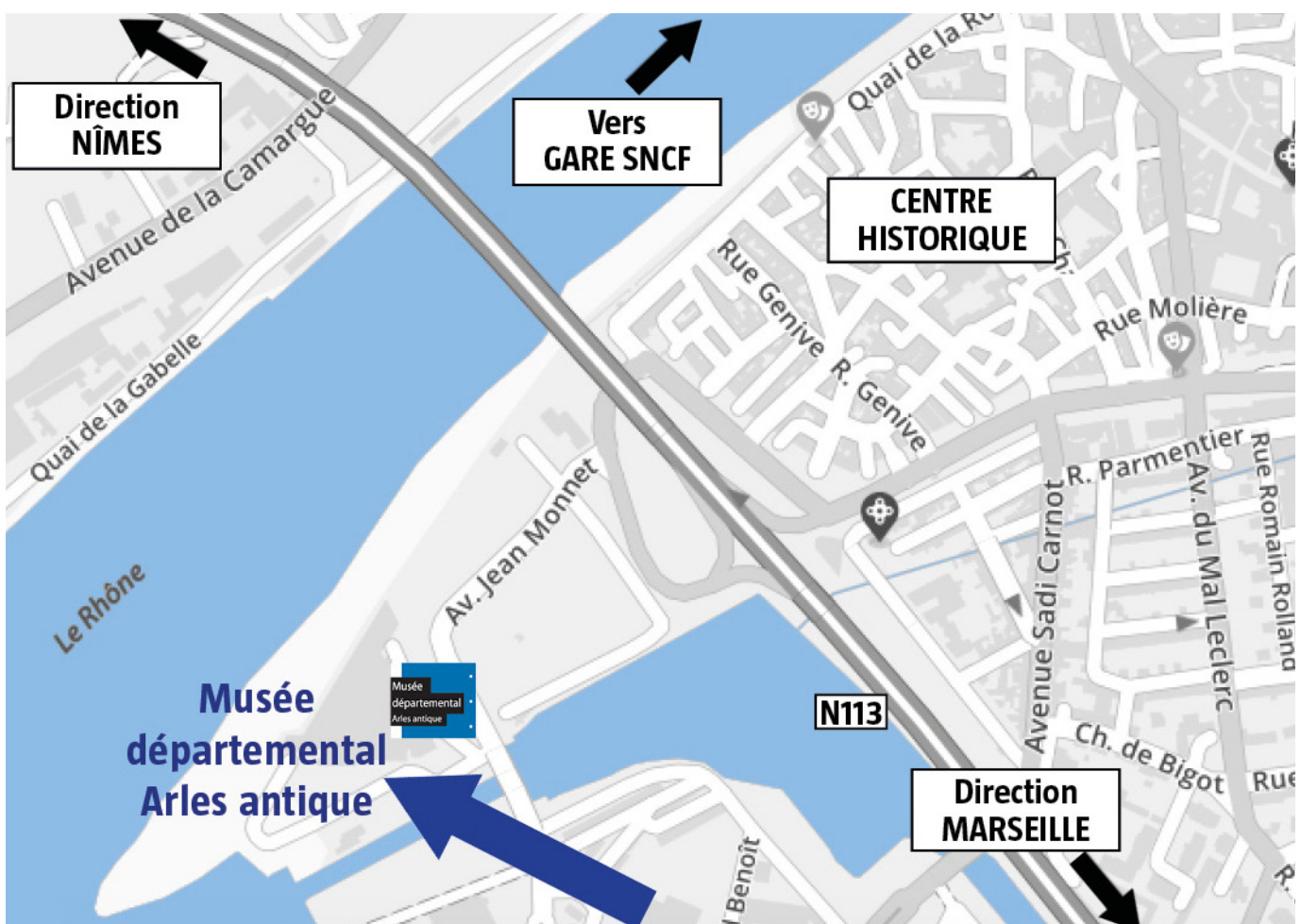
Itinéraire de la ligne : musée départemental Arles antique – centre-ville – tour Luma – parking des Minimes.

Le bus passe toutes les 16 minutes du lundi au dimanche.

Le bus ne passe pas les dimanches entre le 2 novembre et le 31 mars.
Il ne passe pas les jours fériés.

Tarif : ticket unitaire 1 euro et pass journée 2,50 euros.

Horaires et informations sur le réseau Envia : www.tout-envia.com




5. Les jours et les heures d'ouverture du musée


Dans la semaine, le musée est ouvert tous les jours sauf le mardi.

Dans l'année, le musée est fermé le 1^{er} janvier, le 1^{er} mai, le 1^{er} novembre et le 25 décembre.

Le musée est ouvert de 10h à 18h. La caisse ferme à 17h30.



10h



18h




Les jours et les heures d'ouverture du jardin Hortus.

Dans la semaine, le jardin Hortus est ouvert tous les jours sauf le mardi.


Dans l'année, le jardin Hortus est fermé le 1^{er} janvier, le 1^{er} mai, le 1^{er} novembre et le 25 décembre.



En hiver, le jardin Hortus est ouvert du 1^{er} octobre au 31 mars de 10h à 17h30.




10h




17h30



En été, le jardin Hortus est ouvert du 1^{er} avril au 30 septembre de 10h à 19h.



10h



19h00

6. Les tarifs

Le musée est gratuit:



- Pour les personnes en situation de handicap avec justificatif et un accompagnateur.
- Pour tous les visiteurs le premier dimanche du mois.
- Pour les autres gratuités, consultez le site internet du musée : www.arles-antique.departement13.fr
- Les autres personnes payent 8 euros ou 5 euros en tarif réduit.
- Visites guidées : 3 euros par personne en plus du billet d'entrée.
- Audioguide : 2 euros.



Le jardin Hortus est gratuit :




- Pour tous les visiteurs.

7. L'entrée du musée

Le musée a une seule entrée.

Il y a une rampe d'accès et un interphone pour l'ouverture de la porte.



Après la porte, il y a un agent de sécurité :



L'agent de sécurité vous demande de :


- Vider vos poches.
- Poser vos affaires dans le bac.
- Présenter votre sac ouvert.

L'agent de sécurité regarde s'il n'y a rien de dangereux.

Vous êtes maintenant dans le hall d'entrée.



L'accueil-billetterie du musée



- La banque d'accueil-billetterie se situe dans le hall d'entrée, face aux portes.
- Il y a une banque d'accueil prioritaire. Cette banque d'accueil est adaptée aux personnes en fauteuil roulant.
- Les agents d'accueil ont un badge.
- Ils répondent à vos questions.
- Ils vous donnent le billet d'entrée même si c'est gratuit.



- Les agents d'accueil vous prêtent des loupes et le parcours de visite adapté en gros caractères.



- Vous pouvez louer l'audioguide pour 2 euros.
Un audioguide est un appareil pour écouter des explications sur le musée.



- La banque d'accueil-billetterie et l'audioguide sont équipés d'une boucle à induction magnétique.

8. Les services pratiques

A l'accueil-billetterie, vous pouvez demander:

Des fauteuils roulants.....



Des sièges pliants.....



Merci de rapporter les fauteuils roulants et les sièges pliants au même endroit à la fin de la visite.

Dans le hall d'entrée du musée, il y a aussi:



L'ascenseur pour se rendre à l'étage



La rampe d'accès pour se rendre à l'auditorium.



Les toilettes



L'espace détente

Dans le hall d'entrée, il y a aussi la boutique: 



Dans la boutique, vous pouvez acheter :



Des cartes postales



Des souvenirs



Des livres



Des jeux

Dans le hall d'entrée, il y a aussi les casiers de consigne: 



Dans les casiers de consigne, vous devez déposer :



Votre sac à dos



Votre parapluie



Votre casque

Dans l'auditorium : 



L'auditorium est une salle où vous pouvez écouter des conférences, voir des spectacles, regarder des films.

L'auditorium contient 5 places pour les personnes en fauteuil roulant.



L'accès pour les personnes en fauteuil roulant se fait par 2 entrées. Une entrée se fait par un ascenseur.



L'auditorium est équipé d'une boucle à induction magnétique.


Dans les collections permanentes:

Dans les collections permanentes, vous pouvez voir toute l'année des objets qui appartenaient à des Romains.



L'accès aux collections permanentes est à côté de la banque d'accueil-billetterie.

Dans les collections permanentes vous pouvez :



Utiliser des rampes d'accès.



Vous reposer sur des bancs.

Dans le jardin Hortus, il y a :



Une rampe d'accès.



Des tables de pique-nique.



Une table pour les personnes en fauteuil roulant.



Des fontaines d'eau potable.



Des toilettes sèches.



Des aires de jeux pour les enfants.

10. Les règles à respecter

Dans le musée, il n'est pas possible de :



Toucher les objets.



Faire des photos avec le flash.



Manger et boire.



Laisser son téléphone sonner bruyamment.



Utiliser un stylo.

Dans le jardin Hortus, il n'est pas possible de :



Fumer.



Cueillir les fleurs.



Promener son chien.

11. Contacts

Pour avoir des conseils personnalisés :



Pour le public en situation de handicap :

Geneviève Vergos-Rozan

Tél : 04 13 31 51 09

Mél : genevieve.vergosrozan@departement13.fr



Pour le public en accompagnement social :

Elise Bonnefille

Tél : 04 13 31 50 99

Mél : elise.bonnefille@departement13.fr

Pour contacter le standard du musée :

Tél : 04 13 31 51 03

Mél : info.mdaa@departement13.fr

Pour connaître la programmation du musée et les tarifs :

www.arles-antique.departement13.fr

Merci de votre visite !
A bientôt au musée départemental Arles antique



Le bateau Arles Rhône 3

Remerciements aux relecteurs :

Pascale Fluet (Esat «Les Abeilles», Arles). Emilie Fargier. Mélodie Teil.
Ghislain Charlier. Caroline Jules.

Conception :

- Rédaction : service médiation du musée départemental Arles antique.
- Accompagnement : Caroline Jules (Culture accessible).
- Graphisme : service médiation du musée départemental Arles antique
- Illustrations : © Maryline.Leroy.
- Crédits photos : © MDAA, MDAA©LROUX, © MDAA.S.Benlisa,
© MDAA.R.Benhali© C.Falaschi.
- Picto FALC : European Easy-to-read, 2020.

